

Nuancier

Panneaux de paroi, cloison, plafond, toiture plane & couverture

Maitre d'oeuvre : ELICIMA
Maitre d'ouvrage : Semmaris



La gamme de couleurs Isocab By Kingspan



La gamme de couleurs Isocab By Kingspan offre un large choix de finitions et couleurs adaptées à votre demande spécifique.

La sélection Isocab By Kingspan convient aux filières :

- Viande
- Volaille
- Poisson
- Charcuterie
- Salaison
- Plat préparé
- Panification
- Fruit & légume
- Produit laitier
- Agriculture & élevage
- Logistique et distribution
- Horticulture
- Liquide

Pour des applications aussi variées telles que des :

- Abattoir
- Laboratoire de transformation
- Criée
- Chambre de maturation
- Tour de séchage
- Cave d'affinage
- Boulangerie
- Tunnel de surgélation
- Entrepôt négatif
- Plateforme multi-température
- Transtockeur
- Atmosphère contrôlée
-

Garanties









Les produits Isocab By Kingspan bénéficient d'une garantie de 10 ans pour des choix de revêtements conformes aux DTA et DTU en cours de validité.

Des extensions de garantie sont possibles sous base d'une enquête d'environnement. Veuillez contacter votre commercial pour plus d'informations.







Parement soumis à une exposition extérieure pour paroi et toiture plane

Revêtements & teintes


Kingspan Destréal (25 µm)

							
Blanc pur 9010	Blanc Gris 9002	Aluminium Blanc 9006	Gris Anthracite 7016	Gris Clair 7035	Rouge Feu 3000(*)	Gris Terre d'Ombre 7022(*)	Noir Foncé 9005(*)

Kingspan Destréal (35 µm)

					
Blanc Pur 9010	Blanc Gris 9002	Bleu Gentiane 5010(*)	Vert Pâle 6021(*)	Ivoire Clair 1015	Noir Foncé 9005(*)

Kingspan Spectrum (55 µm)


Blanc Gris 9002

CLEANSafe AZ



Brut

Tableau d'utilisation extérieure

Système de revêtement			Atmosphères extérieures								
Métallique	Organique		Rurale non polluée	Urbaine ou industrielle		Marine				Spéciale	
	Type	Catégorie selon la XP P34-301		Normale	Sévère	20 à 10 km	10 à 3 km	Bord de mer (<3 km) (♦)	Mixte	Forts UV	Particulière
Z 225 ou Z 275	Kingspan Destréal (25 µm)	III	■	■	○	■	-	-	-	-	○
	Kingspan Destréal (35 µm)	VI	■	■	○	■	■	■	○	■	○
	Kingspan Spectrum (55 µm)	VI	■	■	○	■	■	■	○	■	○
CLEANSafe AZ	sans	-	■	■	○	■	■	○	○	■	○

■ Revêtements adaptés à l'exposition.

○ Revêtements dont le choix définitif ainsi que les caractéristiques particulières doivent être arrêtés après consultation et accord fabricant.

- Revêtements non adaptés.

(♦) A l'exclusion du front de mer pour lequel l'appréciation définitive ou la définition de dispositions particulières doit être arrêtée après consultation et accord du producteur.

Tableau des disponibilités en fonction du format et des épaisseurs de parements

Type	Industrial Agroalimentaire				Decaroc		Toiture Plane
	Module 1180		Module 1120		Module 1170	Module 1120	Module 1180
	épaisseur 0,5	épaisseur 0,6	épaisseur 0,5	épaisseur 0,6	épaisseur 0,6	épaisseur 0,6	épaisseur 0,75
Kingspan Destréal (25 µm) 25 - 9010							
Kingspan Destréal (25 µm) 25 - 9002							
Kingspan Destréal (25 µm) 25 - autres teintes +							
Kingspan Destréal (35 µm) 35 - 9010							
Kingspan Destréal (35 µm) 35 - 9002							
Kingspan Destréal (35 µm) 35 - autres teintes +							
Kingspan Spectrum (55 µm) 55 - 9002							
CLEANSafe AZ							Sur demande

■ Couleurs, finitions, formats et épaisseurs de parement en stock.

+ Autres teintes standard sur stock.

(*) : Le choix d'une teinte foncée ou métallisée nécessite une validation technique selon le comportement de cette couleur sous gradient thermique.

Particularités

Les teintes métallisées peuvent présenter une différence de nuance suivant les lots de fabrications. Le choix d'une teinte métallisée nécessite un calepinage par façade. Pour toutes les autres teintes, Isocab by Kingspan garantie une homogénéité de la teinte par commande ($\Delta E \leq 1$). Un calepinage par façade reste conseillé. Quantité minimum en commande par finition et type de panneau : 50 m², merci de vous rapprocher de votre commercial.


La référence des teintes se rapprochent de la référence RAL portant le même numéro.

D'autres teintes ou revêtements sont disponibles ou peuvent être approvisionnés en fonction des quantités, merci de vous rapprocher de votre commercial.

Parement soumis à une exposition intérieure pour paroi, cloison, plafond & toiture plane


Revêtements & teintes

CLEANSafe 15




Blanc
K09

CLEANSafe 25



Blanc Pur
9010



Blanc Gris
9002



Aluminium
Blanc
9006



Gris Anthracite
7016



Gris Clair
7035



Rouge Feu
3000




Gris Terre
d'Ombre
7022




Noir Foncé
9005

CLEANSafe HDP 35



Blanc Pur
9010




Blanc Gris
9002



Bleu Gentiane
5010




Vert Pâle
6021




Ivoire Clair
1015

CLEANSafe PET 55




Blanc Pur
9010




Blanc Gris
9002

CLEANSafe PUR 55



Blanc Gris
9002

CLEANSafe PVC 150




Blanc Pur
9010

CLEANSafe AZ



Brut

CLEANSafe Inox PET 150



Blanc Pur
9010

CLEANSafe Inox 304L



2B

CLEANSafe Inox 304L




Brossé

CLEANSafe Inox 304L




Bouchonné

CLEANSafe Inox 316L




2B

CLEANSafe Inox 316L



Brossé

CLEANSafe Inox 316L



Bouchonné

La référence des teintes se rapprochent de la référence RAL portant le même numéro.

D'autres teintes ou revêtements sont disponibles ou peuvent être approvisionnés en fonction des quantités, merci de vous rapprocher de votre commercial.

Tableau d'utilisation intérieure

Désignation		Atmosphères intérieures					
Type	Catégorie selon XP P34-301	Ai1	Ai2	Ai3	Ai4	Ai5	Ai6
CLEANSafe 15	II	■	■				
CLEANSafe 25	IIIa	■	■	■	-	-	-
CLEANSafe HDP 35	IIIa	■	■	■	-	-	-
CLEANSafe PUR 55	IVb	■	■	■	■	-	-
CLEANSafe PVC 150	Vc	■	■	■	■	■	-
CLEANSafe PET 55	Vc	■	■	■	■	■	-
CLEANSafe AZ (1)	-	■	■	■	■	○	-
CLEANSafe 304L	-	■	■	■	■	○	-
CLEANSafe 316L	-	■	■	■	■	○	-
CLEANSafe Inox PET 150	-	■	■	■	■	■	○

■ Revêtements adaptés à l'exposition.

○ Revêtements dont le choix définitif ainsi que les caractéristiques particulières doivent être arrêtées après consultation et accord fabricant.

- Revêtements non recommandés.

(1) Selon l'ETPM 2/11-1437 sur le revêtement ALUZINC (55% Al-Zn) de la Société GALVALANGE Sarl (Luxembourg).

Tableau des disponibilités en fonction du format et des épaisseurs de parements
Industrial Agro-alimentaire, Decaroc Agro-alimentaire(**) & Toiture Plane

Type	Industrial Agroalimentaire				Decaroc				Toiture Plane	
	Module 1180		Module 1120		Module 1170		Module 1120		Module 1180	
	épaisseur 0,5	épaisseur 0,6	épaisseur 0,5	épaisseur 0,6	épaisseur 0,5	épaisseur 0,6	épaisseur 0,5	épaisseur 0,6	épaisseur 0,5	épaisseur 0,6
CLEANSafe 15 - IK09										
CLEANSafe 25 - 9010										
CLEANSafe 25 - 9002										
CLEANSafe 25 autres teintes +										
CLEANSafe HDP 35 - 9010										
CLEANSafe HDP 35 - 9002										
CLEANSafe HDP 35 autres teintes +										
CLEANSafe PET 55 - 9010										
CLEANSafe PET 55 - 9002										
CLEANSafe PUR 55 - 9002										
CLEANSafe PVC 150 - 9010										
CLEANSafe AZ	sur demande		sur demande		sur demande		sur demande		sur demande	
CLEANSafe INOX PET 150 - 9010										
CLEANSafe Inox 304L - 2B										
CLEANSafe Inox 304L - Brossé										
CLEANSafe INOX 304L - Bouchonné										
CLEANSafe Inox 316L - 2B										
CLEANSafe Inox 316L - Brossé										
CLEANSafe Inox 316L - Bouchonné										

■ Couleurs, finitions, formats et épaisseurs de parement en stock.

(**) Pour le panneau Decaroc en paroi, le parement extérieur est en 0,6mm. Pour l'utilisation en cloison l'épaisseur 0,6mm peut être intérieur ou extérieur local. La même épaisseur doit toujours être du même côté.

+ Autres teintes standard sur stock.

Particularités

Isocab by Kingspan garantie une homogénéité de la teinte par commande ($\Delta E \leq 1$).

Un complément d'information indissociable est repris dans notre brochure « choix des revêtements et guide d'entretien » disponible sur notre site www.isocab.com

Quantité minimum en commande par finition et type de panneau : 50 m², merci de vous rapprocher de votre commercial.

La référence des teintes se rapprochent de la référence RAL portant le même numéro.

D'autres teintes ou revêtements sont disponibles ou peuvent être approvisionnés en fonction des quantités, merci de vous rapprocher de votre commercial.












Parement soumis à une exposition extérieure pour couverture KS1000 RW

Revêtements & teintes





Kingspan XL Forté (200 µm)

							
White 9003	Grey White 9002	Goosewing Grey 080 70 05	Gull Grey 240 80 05	Merlin Grey 180 40 05(*)	Anthracite 7016(*)	Khaki Green 100 60 20	Olive Green 100 30 20(*)
							
Midnight 5008(*)	Red Brown 8012(*)	Van Dyke Brown 8014(*)	Umber Grey 7022(*)	Juniper Green 160 20 10(*)	Light Ivory 1015	Willow Green 100 8 20	Black 9005(*)
							
Azure Blue 220 30 25(*)	Slate Blue 18B29(*)	Russet Red 3013(*)	Wedgewood 220 50 15				

Kingspan Spectrum (55 µm)

							
Silver 9006	Obsidian 9007(*)	Basalt 7012(*)	Onyx 7016(*)	White 9010	Light Grey 7035	Umber Grey 7022(*)	Beige Grey 7006(*)
							
Red Orange 2001	Flame Red 3000(*)	Dahlia Yellow 1033					

Kingspan Destral (25 µm)

			
Red Brown 8012(*)	Midnight 5008(*)	Anthracite 7016(*)	White 9010

(*) : Le choix d'une teinte foncée ou métallisée nécessite une validation technique selon le comportement de cette couleur sous gradient thermique.

La référence des teintes se rapprochent de la référence RAL portant le même numéro.

D'autres teintes ou revêtements sont disponibles ou peuvent être approvisionnés en fonction des quantités, merci de vous rapprocher de votre commercial.

Tableau d'utilisation extérieure

Revêtements	Atmosphères extérieures									
	Catégorie selon la XP P34-301	Rurale non polluée	Urbaine ou industrielle		Marine				Spéciale	
			Normale	Sévère	20 à 10 km	10 à 3 km	Bord de mer (<3 km) (♦)	Mixte	Forts UV	Particulière
Kingspan Destral (25 µm)	III	■	■	○	■	-	-	-	-	○
Kingspan XL Forté (200 µm)	V	■	■	○	■	■	■	○	-	○
Kingspan Spectrum (55 µm)	VI	■	■	○	■	■	■	○	■	○

■ Revêtements adaptés à l'exposition.

○ Revêtements dont le choix définitif ainsi que les caractéristiques particulières doivent être arrêtées après consultation et accord fabricant.

- Revêtements non adaptés.

(♦) A l'exclusion du front de mer pour lequel l'appréciation définitive ou la définition de dispositions particulières doit être arrêtée après consultation et accord du producteur.

Parement soumis à une exposition intérieure pour couverture KS1000 RW

CLEANSafe 15



Blanc

K09

Tableau d'utilisation intérieure

Désignation		Atmosphères intérieures					
Type	Catégorie selon XP P34-301	Ai1	Ai2	Ai3	Ai4	Ai5	Ai6
CLEANSafe 15	II	■	■	-	-	-	-

■ Revêtements adaptés à l'exposition.

○ Revêtements dont le choix définitif ainsi que les caractéristiques particulières doivent être arrêtées après consultations et accord fabricant.

- Revêtements non recommandés.

France

Isocab By Kingspan (Usine & Bureau commercial)

Z.I. de Grande-Synthe
3 Rue Charles Fourier
CS 30142

F-59792 Grande-Synthe CEDEX

T: +33 (0) 3 28 29 24 40

F: +33 (0) 3 28 29 24 50

E-mail: info@isocabfrance.fr

www.isocab.com

Nous avons pris les mesures nécessaires pour que les informations contenues dans cette publication soient correctes.

Isocab By Kingspan n'accepte toutefois aucune responsabilité pour les fautes (d'impression) et les informations qui pourraient prêter à confusion. Des suggestions se rapportant aux descriptions, à l'utilisation finale ou à l'application de produits ou autres méthodes de travail, ne sont citées qu'à titre informatif. Isocab By Kingspan n'accepte donc aucune responsabilité à ce sujet.

06/2018

isocab
By Kingspan